




**BANCO DE CREDITO DE BOLIVIA S.A.**  
**FONDO DE GARANTÍA DEL SECTOR PRODUCTIVO - FOGACP**

**ESTADO DE SITUACIÓN PATRIMONIAL**  
**AL 28 DE FEBRERO DE 2019**

	<b>2019</b>
	<b>Bs</b>
<b>ACTIVO</b>	
Disponibilidades	7,248,155
Inversiones	5,167,110
Cartera en ejecución	1,317,558
Previsión Específica	(1,317,558)
<b>Total del activo</b>	<b>12,415,265</b>
<b>PASIVO</b>	
Otras cuentas por pagar	12,741
<b>Total del pasivo</b>	<b>12,741</b>
<b>PATRIMONIO AUTÓNOMO NETO</b>	
Capital fiduciario	13,465,305
Resultados acumulados	(1,062,781)
<b>Total del patrimonio</b>	<b>12,402,524</b>
<b>Total del pasivo y patrimonio</b>	<b>12,415,265</b>
<b>CUENTAS DE ORDEN DEUDORAS</b>	
Garantías Otorgadas	54,504,423
<b>Total cuentas de orden deudoras</b>	<b>54,504,423</b>
<b>CUENTAS DE ORDEN ACREEDORAS</b>	
Acreedores Cuenta Garantía	54,504,423
<b>Total cuentas de orden acreedoras</b>	<b>54,504,423</b>

  
Vanessa Lopez Quisbert  
Asistente Operativo  
Contabilidad  
Banco de Crédito de Bolivia S.A.

  
Valeria Medina Molina  
Analista Financiero Jr.  
Planeamiento Financiero y Eficiencia  
Banco de Crédito de Bolivia S.A.

  
Claudia Parrado Sahonero  
Contador Fideicomisos y Fondos de Garantía  
Contabilidad  
Banco de Crédito de Bolivia S.A.


  
Sergio Tapia Bernal  
Gerente Área Tesorería y Cambios  
Finanzas y Mercado de Capitales  
Banco de Crédito de Bolivia S.A.



**BANCO DE CREDITO DE BOLIVIA S.A.**  
**FONDO DE GARANTÍA DEL SECTOR PRODUCTIVO - FOGACP**


**ESTADO DE GANANCIAS Y PÉRDIDAS**  
**AL 28 DE FEBRERO DE 2019**

	<b>2019</b> <b>Bs</b>
Ingresos financieros	37,008
Gastos financieros	-
<b>Resultado financiero bruto</b>	<b>37,008</b>
Otros ingresos operativos	-
Otros gastos operativos	(12,741)
<b>Resultado operativo bruto</b>	<b>24,267</b>
Recuperación de activos financieros	4,917
Cargos por incobrabilidad y desvalorización de activos financieros	(10,931)
<b>Resultado de operaciones después de incobrables</b>	<b>18,253</b>
Gastos de Administración	-
<b>Resultado operativo neto</b>	<b>18,253</b>
Resultado de gestiones anteriores neto	-
<b>Resultado neto del periodo</b>	<b>18,253</b>

  
Verónica López Quisbert  
Asistente Operativo  
Contabilidad  
Banco de Crédito de Bolivia S.A.

  
Valeria Medina Molina  
Analista Financiero Jr.  
Planeamiento Financiero y Eficiencia  
Banco de Crédito de Bolivia S.A.

  
Claudia Garrado Sahonero  
Contador Fideicomisos y Fondos de Garantía  
Contabilidad  
Banco de Crédito de Bolivia S.A.

  
Sergio Espía Bernal  
Gerente Área Tesorería y Cambios  
Finanzas y Mercado de Capitales  
Banco de Crédito de Bolivia S.A.




BANCO DE CREDITO DE BOLIVIA S.A.  
FONDO DE GARANTÍA DEL SECTOR PRODUCTIVO - FOGACP

ESTADO DE CAMBIOS EN EL PATRIMONIO NETO  
AL 28 DE FEBRERO DE 2019


PATRIMONIO AUTÓNOMO

<u>Conceptos</u>	<u>Aportes</u>	<u>Resultados Acumulados</u>	<u>TOTAL</u>
	<u>Bs</u>	<u>Bs</u>	<u>Bs</u>
<b>Saldos al 1 de enero de 2018</b>	<b>8,375,895</b>	<b>(225,053)</b>	<b>8,150,842</b>
Incremento del Patrimonio Autónomo	-	-	-
Resultado del período	-	(855,981)	(855,981)
<b>Saldos al 31 de Diciembre de 2018</b>	<b>8,375,895</b>	<b>(1,081,034)</b>	<b>7,294,861</b>
Incremento del Patrimonio Autónomo	5,089,410	-	5,089,410
Resultado del período	-	18,253	18,253
<b>Saldos al 28 de Febrero de 2019</b>	<b>13,465,305</b>	<b>(1,062,781)</b>	<b>12,402,524</b>

  
Verónica López Quisbert  
Asistente Operativo  
Contabilidad  
Banco de Crédito de Bolivia S.A.

  
Valeria Medina del Molina  
Analista Financiero Jr.  
Planeamiento Financiero y Eficiencia  
Banco de Crédito de Bolivia S.A.

  
Claudia Farrado Sahonero  
Contador Fideicomisos y Fondos de Garantía  
Contabilidad  
Banco de Crédito de Bolivia S.A.


  
Sergio Tapia Bernal  
Gerente Área Tesorería y Cambios  
Finanzas y Mercado de Capitales  
Banco de Crédito de Bolivia S.A.



**BANCO DE CREDITO DE BOLIVIA S.A.**  
**FONDO DE GARANTÍA DEL SECTOR PRODUCTIVO - FOGACP**


**ESTADO DE FLUJO DE EFECTIVO**  
**AL 28 DE FEBRERO DE 2019**

	<b>2019</b>
	<b><u>Bs</u></b>
<b>Flujo de fondos en actividades de operación:</b>	
Utilidad neta del período	18,253
- Partidas que han afectado el resultado neto del período, que no han generado movimiento de fondos:	
Productos devengados no cobrados	(31,017)
Previsiones para desvalorización	(551)
Previsión para incobrabilidad de cartera	10,765
Otras cuentas por pagar	12,741
<b>Fondos obtenidos en la utilidad del período</b>	<b><u>10,191</u></b>
<b>Productos cobrados en el ejercicio devengados en ejercicios anteriores</b>	
Inversiones temporarias	15,839
Incremento (disminución) neto de otros activos y pasivos	
Disminución de cuentas por pagar	(87,991)
<b>Flujo neto en actividades de operación</b>	<b><u>(61,961)</u></b>
<b>Flujo de fondos en actividades de intermediación:</b>	
Incremento (disminución) de colocaciones	
Créditos en ejecución cubiertos en la gestión	(10,765)
<b>Flujo neto en actividades de intermediación</b>	<b><u>(10,765)</u></b>
<b>Flujo de fondos en actividades de financiamiento:</b>	
Aporte del Banco de Crédito de Bolivia S.A.	5,089,410
<b>Flujo neto en actividades de financiamiento</b>	<b><u>5,089,410</u></b>
<b>Flujo de fondos en actividades de inversión:</b>	
Disminución (Incremento) en inversiones	354,012
<b>Flujo neto en actividades de inversión</b>	<b><u>354,012</u></b>
<b>Disminución de fondos durante el período</b>	<b>5,370,696</b>
<b>Disponibilidades al inicio del período</b>	<b>1,877,459</b>
<b>Disponibilidades al cierre del período</b>	<b><u><u>7,248,155</u></u></b>

  
**Vanessa López Guisbert**  
 Asistente Operativo  
 Contabilidad  
 Banco de Crédito de Bolivia S.A.

  
**Valeria Medina Molina**  
 Analista Financiero Jr.  
 Planeamiento Financiero y Eficiencia  
 Banco de Crédito de Bolivia S.A.

  
**Claudia Farrado Sahonero**  
 Contador Fideicomisos y Fondos de Garantía  
 Contabilidad  
 Banco de Crédito de Bolivia S.A.

  
**Sergio Tapia Bernal**  
 Gerente Área Tesorería y Cambios  
 Finanzas y Mercado de Capitales  
 Banco de Crédito de Bolivia S.A.